

CALIFICACIÓN DE RIESGO

 FITCH
Au

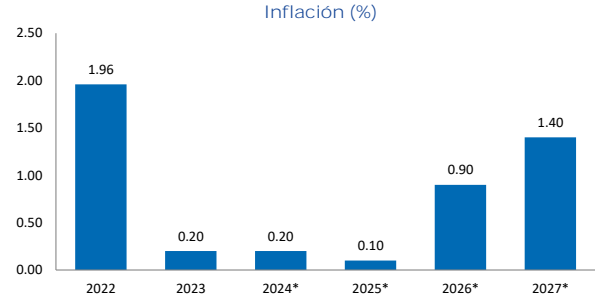
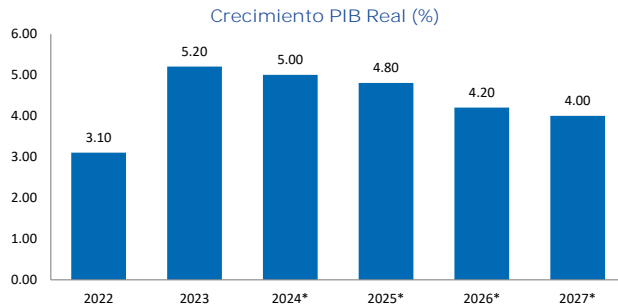
 MOODY'S
A1

 S&P
A+

INDICADORES MACRO

Indicadores Macro	2021	2022	2023	2024*	2025*	2026*	2027*
Crecimiento PIB Real (%)	8.40	3.10	5.20	5.00	4.80	4.20	4.00
Inflación (%)	0.92	1.96	0.20	0.20	0.10	0.90	1.40
Tasa de Desempleo (%)	3.96	5.60	5.20	5.10	5.10	5.10	5.05
Balance Cta. Corriente (% PIB)	1.94	2.42	1.80	1.40	2.00	1.50	1.95
Deuda de Gobierno (% PIB)	82.01	88.33	96.31	102.31	105.91	0.00	0.00

*Proyecciones



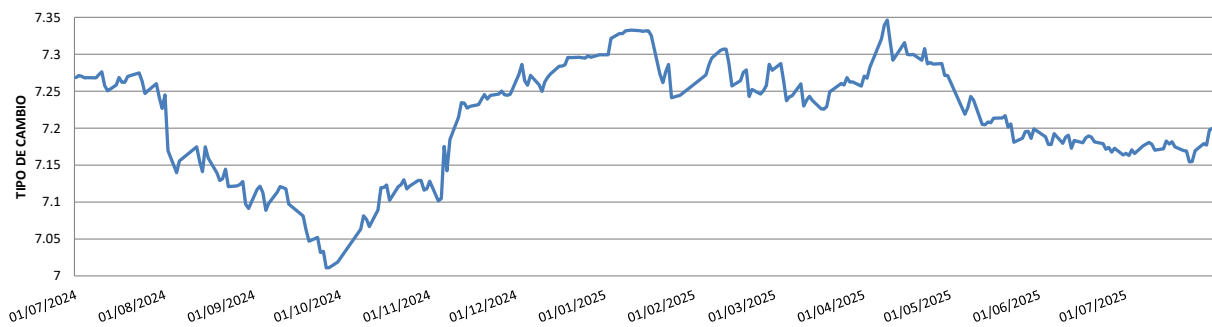
Fuente: Bloomberg

INFORMACIÓN RELEVANTE

En 2025, China lucha por sostener una economía que crece a un ritmo sólido en cifras macro ($\approx 5\%$ anual), pero gravemente desequilibrada: expuesta a la volatilidad del sector inmobiliario, una demanda doméstica debilitada, competencia deflacionaria e incertidumbre global. En respuesta, el gobierno suaviza las condiciones monetarias, subsidia el consumo y apuesta por infraestructura y alta tecnología para revitalizar sectores estratégicos. La diversificación comercial y la reafirmación crediticia brindan cierto respaldo externo, pero el camino hacia un crecimiento sostenible y basado en el consumo interno sigue siendo largo y complejo. Fuente: Bloomberg

TIPO DE CAMBIO

RENMINBI (YUAN) CHINO

USDCNY


Fuente: Bloomberg

Realizado por: Carlos Daboub
Revisado por: Valeria Artiga
Fecha de elaboración: Julio 2025

Nota de Responsabilidad: La información que contiene este documento se ofrece con el único propósito de brindar información actualizada y en ningún momento se deberá considerar como una oferta para comprar y/o vender títulos valores u otros instrumentos financieros. Ninguna información en este documento se considerará como asesoría en materia de inversiones. La información y opiniones en este correo provienen de fuentes en las que SGB confía; sin embargo no se responsabiliza por pérdidas que surjan del material presentado en este documento.

CONTÁCTANOS
Teléfono: +503 2121-1800




 @SGB_URSATILES